

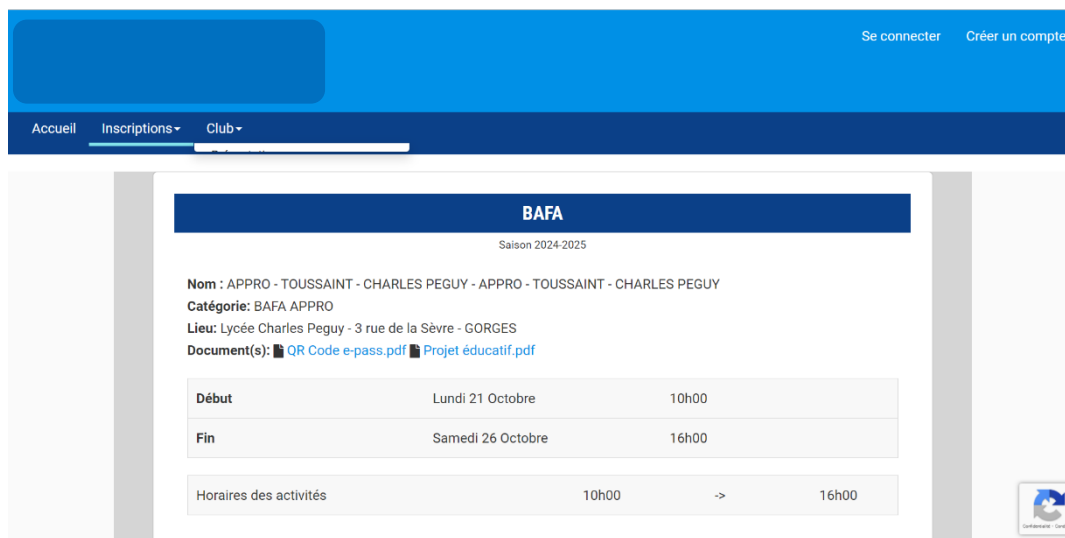
# S'inscrire à une formation BAFA

## ETAPE 1 :

Je clique sur le lien de la formation,

Il sera sous la forme suivante : « <https://XXXX.comiti-sport.fr/XXX/XXX/XXX> »

Il m'emmène sur ce type de visuel,



The screenshot shows a web page for a BAFA formation. At the top right, there are links for "Se connecter" and "Créer un compte". Below the navigation bar, the page title is "BAFA" for the "Saison 2024-2025". The details provided are:

- Nom : APPRO - TOUSSAINT - CHARLES PEGUY - APPRO - TOUSSAINT - CHARLES PEGUY
- Catégorie: BAFA APPRO
- Lieu: Lycée Charles Peguy - 3 rue de la Sèvre - GORGES
- Document(s): [QR Code e-pass.pdf](#) [Projet éducatif.pdf](#)

Début	Lundi 21 Octobre	10h00
Fin	Samedi 26 Octobre	16h00

Horaires des activités: 10h00 -> 16h00

## ETAPE 2 :

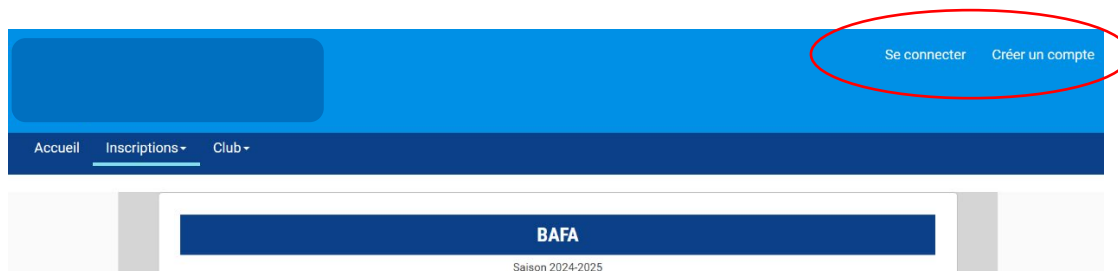
Je prends connaissance de toute la formation BAFA,

Les documents, les dates, les horaires et les informations importantes.

## ETAPE 3 :

Si j'ai un compte, je clique en haut à droite sur "Se connecter"

Si je n'ai pas de compte, je clique sur "créer un compte".



This screenshot is identical to the previous one, but the "Se connecter" and "Créer un compte" links in the top right corner are circled in red to highlight them.

**Pour créer un compte,**

Une nouvelle page apparaît :

ATTENTION !! Dans les cases présentes ici, que je sois mineur ou majeur, je rentre les informations du **PARTICIPANT**

**Vous êtes sur le point de créer le compte de votre famille.  
Entrez les informations de l'enfant et/ou du responsable légal.**

* Nom de famille	* Code postal
PARTICIPANT	PARTICIPANT
* Prénom	* Ville
PARTICIPANT	PARTICIPANT
* Genre	* Numéro de téléphone
PARTICIPANT	PARTICIPANT
* Date de naissance	* Adresse e-mail
PARTICIPANT	PARTICIPANT
Département de naissance	* Mot de passe
PARTICIPANT	PARTICIPANT
Ville de naissance	* Vérification
PARTICIPANT	PARTICIPANT
* Adresse	
PARTICIPANT	

En créant votre profil dans de ce club vous acceptez les [conditions générales de ventes](#) et d'[utilisation](#) de Comiti.

Si le participant est mineur, de nouvelles cases apparaîtront pour y renseigner le nom du responsable légal.

<b>* Date de naissance</b> 14 ▼ 03 ▼ 2018 ▼	<b>* Adresse e-mail</b> Saisir un email
<b>Département de naissance</b> Entrez le code postal	<b>* Mot de passe</b> Saisir un mot de passe
<b>Ville de naissance</b> Ville de naissance	<b>* Vérification</b> Confirmer le mot de passe
<b>* Adresse</b> Entrez l'adresse	
<b>Lien de parenté</b> Fils ▼	<b>Date de naissance</b> RESPONSABLE LEGAL
<b>* Prénom du responsable légal</b> RESPONSABLE LEGAL	
<b>* Nom de famille du responsable légal</b> RESPONSABLE LEGAL	
<b>* Genre</b> RESPONSABLE LEGAL	

En créant votre profil dans de ce club vous acceptez les [conditions générales de ventes](#) et d'[utilisation](#) de Comiti.

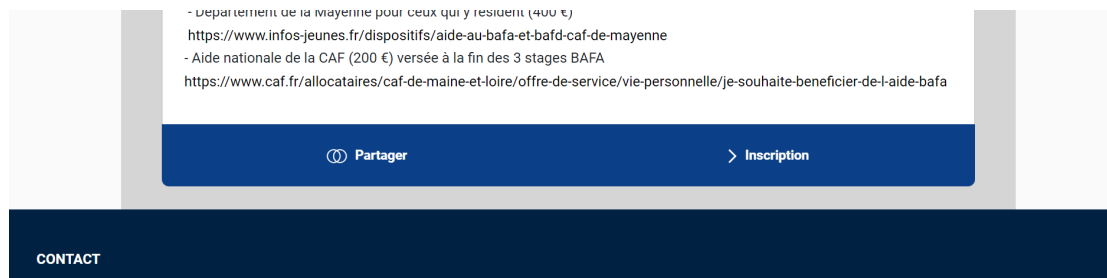
**Annuler** **Créer**

**ETAPE 4 :**

Une fois connecté, je re clique une seconde fois sur le lien donné par la structure, sous le format « <https://XXXX.comiti-sport.fr/XXX/XXX/XXX> »

### ETAPE 5 :

En bas du détails de la formation, je vois apparaitre un nouveau bandeau bleu :



Je peux maintenant cliquer sur « inscription ».

### ETAPE 6 :

Une fenêtre apparait, je vérifie qu'il s'agit bien de mon prénom et de mon nom  
Puis je clique sur « inscrire »



### ETAPE 7 :

Si des formulaires sont demandés, je déroule et je remplis, puis je valide.

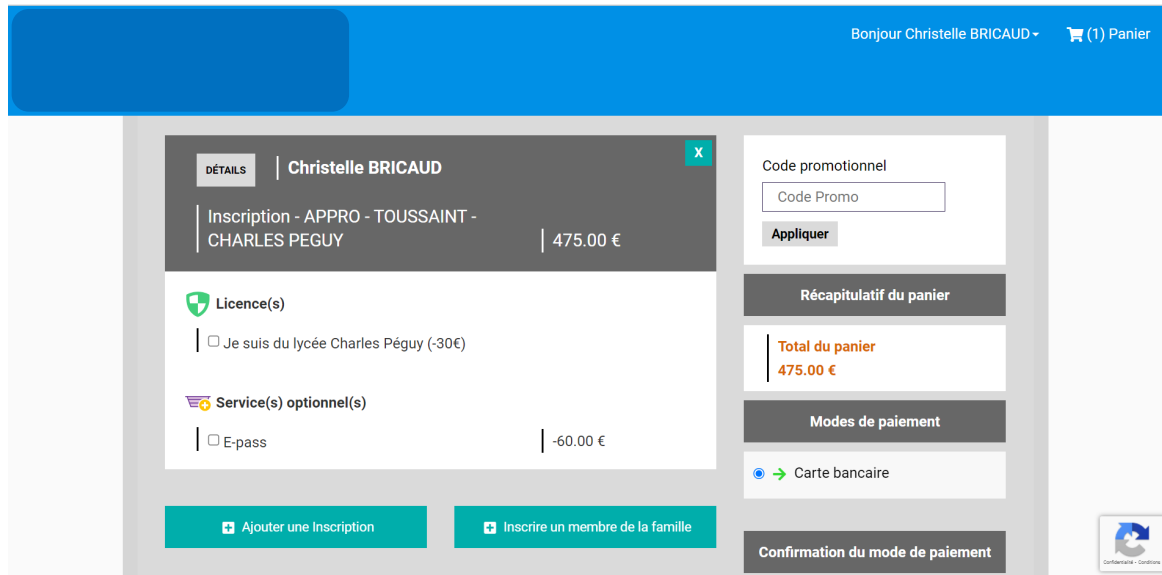


**ETAPE 8 :**

J'arrive ensuite sur la page de paiement pour finaliser mon inscription.

Je choisis les différentes options qui me concernent, le mode disponible que je préfère, et je valide le panier.

Je peux aussi ajouter un code promotionnel si j'en dispose afin d'appliquer ma réduction.



Je pourrais retrouver ensuite dans mon espace, tous les paiements et inscriptions qui me concernent.